

ANEXA 1
Data: 12/12/2016
Ora: 08:00:00

ROMÂNIA
BIROUL ELECTORAL CENTRAL


ALEGERI PARLAMENTARE - 11 Decembrie 2016
Situația centralizării secțiilor de votare

Au fost centralizate 13097 secții din 19044 secții.
Procent centralizare: 68.77%

Număr circumscripție electorală	Denumire circumscripție electorală	Număr secții de votare	Secții de votare centralizate	
			Număr	Procent (%)
1	ALBA	440	264	60.00
2	ARAD	437	242	55.37
3	ARGEȘ	520	263	50.57
4	BACĂU	634	262	41.32
5	BIHOR	652	454	69.63
6	BISTRITA-NĂSĂUD	313	313	100.00
7	BOTOȘANI	422	210	49.76
8	BRAȘOV	447	447	100.00
9	BRĂILA	281	215	76.51
10	BUZĂU	427	322	75.40
11	CARAȘ-SEVERIN	365	143	39.17
12	CĂLĂRAȘI	235	233	99.14
13	CLUJ	656	477	72.71

14	CONSTANȚA	556	273	49.10
15	COVASNA	214	143	66.82
16	DÂMBOVIȚA	432	367	84.95
17	DOLJ	530	477	90.00
18	GALAȚI	436	288	66.05
19	GIURGIU	245	171	69.79
20	GORJ	332	251	75.60
21	HARGHITA	290	175	60.34
22	HUNEDOARA	524	419	79.96
23	IALOMIȚA	220	220	100.00
24	IAȘI	730	478	65.47
25	ILFOV	238	215	90.33
26	MARAMUREȘ	435	420	96.55
27	MEHEDINȚI	286	235	82.16
28	MUREȘ	568	478	84.15
29	NEAMȚ	486	486	100.00
30	OLT	379	143	37.73
31	PRAHOVA	623	321	51.52
32	SATU MARE	334	230	68.86
33	SĂLAJ	312	258	82.69
34	SIBIU	370	246	66.48
35	SUCEAVA	555	216	38.91
36	TELEORMAN	334	241	72.15

14	CONSTANȚA	556	273	49.10
15	COVASNA	214	143	66.82
16	DÂMBOVIȚA	432	367	84.95
17	DOLJ	530	477	90.00
18	GALAȚI	436	288	66.05
19	GIURGIU	245	171	69.79
20	GORJ	332	251	75.60
21	HARGHITA	290	175	60.34
22	HUNEDOARA	524	419	79.96
23	IALOMIȚA	220	220	100.00
24	IAȘI	730	478	65.47
25	ILFOV	238	215	90.33
26	MARAMUREȘ	435	420	96.55
27	MEHEDINȚI	286	235	82.16
28	MUREȘ	568	478	84.15
29	NEAMȚ	486	486	100.00
30	OLT	379	143	37.73
31	PRAHOVA	623	321	51.52
32	SATU MARE	334	230	68.86
33	SĂLAJ	312	258	82.69
34	SIBIU	370	246	66.48
35	SUCEAVA	555	216	38.91
36	TELEORMAN	334	241	72.15





37	TIMIȘ	595	262	44.03
38	TULCEA	204	151	74.01
39	VASLUI	527	405	76.85
40	VÂLCEA	430	378	87.90
41	VRANCEA	358	150	41.89
42	MUNICIPIUL BUCUREȘTI	1254	950	75.75
43	DIASPORA	418	205	49.04
Total	X	19044	13097	

PREȘEDINTE,

Judecător Aurelia Rusu







ANEXA 2

Data: 12/12/2016

Ora: 08:00:00

ROMÂNIA
BIROUL ELECTORAL CENTRAL

ALEGERI PARLAMENTARE - 11 Decembrie 2016
Situația voturilor valabil exprimate pe competitori electorali

Au fost centralizate 13097 secții din 19044 secții.
Procent centralizare: 68.77%

Denumirea partidului, organizației cetățenilor aparținând minorităților naționale, alianței politice, alianței electorale sau mențiunea "Candidat independent"	Voturi pentru CAMERA DEPUTAȚILOR		Voturi pentru SENAT	
	Număr	Procent (%)	Număr	Procent (%)
PARTIDUL NAȚIONAL LIBERAL	935703	19.96	953199	20.32
ASOCIAȚIA PARTIDA ROMILOR "PRO-EUROPA"	8301	0.17		
PARTIDUL MIȘCAREA POPULARĂ	244870	5.22	258838	5.51
FORUMUL DEMOCRAT AL GERMANILOR DIN ROMÂNIA	8533	0.18		
UNIUNEA POLONEZILOR DIN ROMÂNIA	1743	0.03		
PARTIDUL "BLOCUL UNITĂȚII NAȚIONALE"	275	0.00	424	0.00
UNIUNEA BULGARĂ DIN BANAT - ROMÂNIA	2590	0.05		
UNIUNEA UCRAINENILOR DIN ROMÂNIA	962	0.02		
PARTIDUL ROMÂNIA MARE	48170	1.02	54928	1.17
PARTIDUL PUTERII UMANISTE (SOCIAL-LIBERAL)	1495	0.03	1752	0.03
UNIUNEA CULTURALĂ A RUTENILOR DIN ROMÂNIA	1986	0.04		
UNIUNEA CROAȚILOR DIN ROMÂNIA	1973	0.04		
UNIUNEA ELENĂ DIN ROMÂNIA	3831	0.08		

UNIUNEA SĂRBILOR DIN ROMÂNIA	2983	0.06		
UNIUNEA DEMOCRATICĂ A SLOVACILOR ȘI CEHILOR DIN ROMÂNIA	4023	0.08		
PARTIDUL ECOLOGIST ROMÂN	44336	0.94	54066	1.15
PARTIDUL ROMÂNIA UNITĂ	135106	2.88	143554	3.06
PARTIDUL SOCIAL DEMOCRAT	2113515	45.09	2122043	45.25
PARTIDUL ROMILOR DEMOCRAȚI	297	0.00	383	0.00
PARTIDUL SOCIALIST ROMÂN	16971	0.36	22441	0.47
PARTIDUL VERDE	396	0.00	503	0.01
PARTIDUL REPUBLICAN DIN ROMÂNIA			38	0.00
UNIUNEA DEMOCRATĂ MAGHIARĂ DIN ROMÂNIA	288531	6.15	291876	6.22
FEDERAȚIA COMUNITĂȚILOR EVREIEȘTI DIN ROMÂNIA	3481	0.07		
PARTIDUL ALIANȚA LIBERALILOR ȘI DEMOCRAȚILOR	263783	5.62	283907	6.05
PARTIDUL PLATFORMA ACȚIUNEA CIVICĂ A TINERILOR	455	0.00	501	0.01
ASOCIAȚIA ITALIENILOR DIN ROMÂNIA – RO.AS.IT.	2232	0.04		
ALIANȚA NOASTRĂ ROMÂNIA	41594	0.88	44667	0.95
UNIUNEA SALVAȚI ROMÂNIA	434412	9.26	437455	9.32
PARTIDUL NOUA ROMÂNIE	1407	0.03	1854	0.03
UNIUNEA ARMENILOR DIN ROMÂNIA	3120	0.06		
COMUNITATEA RUȘILOR LIPOVENI DIN ROMÂNIA	3993	0.08		
ASOCIAȚIA LIGA ALBANEZILOR DIN ROMÂNIA	3219	0.06		
ASOCIAȚIA MACEDONENILOR DIN ROMÂNIA	3890	0.08		
UNIUNEA DEMOCRATĂ TURCĂ DIN ROMÂNIA	3295	0.07		

PARTIDUL VRANCEA NOASTRĂ	189	0.00	264	0.00
CANDIDAT INDEPENDENT - DĂNUȚ- TRAIAN OȘVATH			777	0.01
CANDIDAT INDEPENDENT - ION CIOCEA			5405	0.11
CANDIDAT INDEPENDENT - ANDREI CARABELEA			6773	0.14
CANDIDAT INDEPENDENT - IOAN- CORNELIU MÔTH			2504	0.05
CANDIDAT INDEPENDENT - AUREL NICULAE			1197	0.02
CANDIDAT INDEPENDENT - DUMITRU FLUCUȘ	3003	0.06		
CANDIDAT INDEPENDENT - THEODOR PALEOLOGU	6053	0.12		
CANDIDAT INDEPENDENT - VERONICA ZAMFIR	779	0.01		
CANDIDAT INDEPENDENT - RODICA BARNA	404	0.00		
CANDIDAT INDEPENDENT - REMUS- FLORINEL CERNEA	3146	0.06		
CANDIDAT INDEPENDENT - GEORGE-ALEXANDRU MANCIU	1136	0.02		
CANDIDAT INDEPENDENT - PETRICĂ FOLICĂ	272	0.00		
CANDIDAT INDEPENDENT - DĂNUȚ DINU	1593	0.03		
CANDIDAT INDEPENDENT - GHEORGHE DINU	3421	0.07		
CANDIDAT INDEPENDENT - ION- MARIUS FENICHIU	814	0.01		
CANDIDAT INDEPENDENT - REMI RĂDULESCU	423	0.00		
CANDIDAT INDEPENDENT - GHEORGHE BLEDEA	467	0.00		
CANDIDAT INDEPENDENT - COSTEL-IOAN CIOBAN	406	0.00		
CANDIDAT INDEPENDENT - IOAN SPIRIDON	899	0.01		
CANDIDAT INDEPENDENT - SORIN ȘOVA	1142	0.02		
CANDIDAT INDEPENDENT - NEVISER ZAHARCU	1253	0.02		


CANDIDAT INDEPENDENT - TIBERIU MĂNESCU	695	0.01		
CANDIDAT INDEPENDENT - ION-GABRIEL LINȚĂ	363	0.00		
CANDIDAT INDEPENDENT - IOAN-COSMIN CURELEA	403	0.00		
CANDIDAT INDEPENDENT - ELENA-GABRIELA UDREA	2332	0.04		
CANDIDAT INDEPENDENT - ROMEO RĂDULESCU	2413	0.05		
CANDIDAT INDEPENDENT - LIA ARDELEAN	886	0.01		
CANDIDAT INDEPENDENT - NECULAI GĂLĂȚANU	328	0.00		
CANDIDAT INDEPENDENT - DANIELA-SIMONA VREME	1681	0.03		
CANDIDAT INDEPENDENT - DUMITRU-NICU CORNOIU	762	0.01		
CANDIDAT INDEPENDENT - NICU RĂDULESCU	891	0.01		
CANDIDAT INDEPENDENT - VIȘINEL-COSTEL BALAN	1309	0.02		
CANDIDAT INDEPENDENT - DANIELA PEPENE	2031	0.04		
CANDIDAT INDEPENDENT - SEBASTIAN-IOAN BURDUJA	6430	0.13		
CANDIDAT INDEPENDENT - VASILE-MARINEL REVNIC	907	0.01		
CANDIDAT INDEPENDENT - SERGIU-SORIN CHELMU	940	0.02		
CANDIDAT INDEPENDENT - COSTEL MARIN	234	0.00		
CANDIDAT INDEPENDENT - TIBERIU-MIHAI-ANTONIU JALBĂ	928	0.01		
CANDIDAT INDEPENDENT - MIRCEA ION	729	0.01		
CANDIDAT INDEPENDENT - COSTEL NEACȘU	659	0.01		
CANDIDAT INDEPENDENT - ALEXANDRU PAZIUC	1043	0.02		
CANDIDAT INDEPENDENT - ION CĂLINOIU	2075	0.04		
CANDIDAT INDEPENDENT - ELENA NICOLACHE	957	0.02		

CANDIDAT INDEPENDENT - GICĂ DUȚĂ	522	0.01		
Total țară:	4686389		4689349	

PREȘEDINTE,

Judecător Aurelia Rusu





ANEXA 3

Data: 12/12/2016

Ora: 08:00:00

Nr. 1/PP	/BEC/SCD/2016
Data 12.12.2016	

ROMÂNIA
BIROUL ELECTORAL CENTRAL

ALEGERI PARLAMENTARE - 11 Decembrie 2016
Prezența la vot

Au fost centralizate 13097 secții din 19044 secții.
Procent centralizare: 68.77%

Număr circumscripție electorală	Denumire circumscripție electorală	Total alegători înscriși în liste	Total alegători prezenți la urne	Prezența la urne (%)
1	ALBA	196539	77360	39.36
2	ARAD	194755	73465	37.72
3	ARGEȘ	228045	91486	40.11
4	BACĂU	289025	103722	35.88
5	BIHOR	389064	165281	42.48
6	BISTRIȚA-NĂSĂUD	262009	96069	36.66
7	BOTOȘANI	158249	60778	38.40
8	BRAȘOV	516991	201780	39.02
9	BRĂILA	228576	88697	38.80
10	BUZĂU	268161	110005	41.02
11	CARAȘ-SEVERIN	99123	33617	33.91
12	CĂLĂRAȘI	252948	95294	37.67
13	CLUJ	373283	144558	38.72
14	CONSTANȚA	359273	154324	42.95

15	COVASNA	111235	42885	38.55
16	DÂMBOVIȚA	360166	152197	42.25
17	DOLJ	509320	222905	43.76
18	GALAȚI	343536	131394	38.24
19	GIURGIU	155022	63219	40.78
20	GORJ	200075	83236	41.60
21	HARGHITA	146167	69423	47.49
22	HUNEDOARA	252915	109858	43.43
23	IALOMIȚA	234694	83726	35.67
24	IAȘI	466380	155256	33.28
25	ILFOV	299650	123003	41.04
26	MARAMUREȘ	406262	129161	31.79
27	MEHEDINȚI	191575	82491	43.05
28	MUREȘ	372536	142019	38.12
29	NEAMȚ	472864	174031	36.80
30	OLT	119719	55646	46.48
31	PRAHOVA	316047	125829	39.81
32	SATU MARE	196583	67481	34.32
33	SĂLAJ	140423	61390	43.71
34	SIBIU	242390	89791	37.04
35	SUCEAVA	223732	82610	36.92
36	TELEORMAN	225664	103045	45.66
37	TIMIȘ	333704	124780	37.39


38	TULCEA	147662	50228	34.01
39	VASLUI	299011	95884	32.06
40	VĂLCEA	288846	118079	40.87
41	VRANCEA	111638	44791	40.12
42	MUNICIPIUL BUCUREȘTI	1343269	550441	40.97
43	DIASPORA	36472	35944	98.55
	TOTAL	12363598	4867179	39.37


PREȘEDINTE

Judecător

Aurelia Rădu







ANEXA 4

Data: 12/12/2016

Ora: 08:00:00

ROMÂNIA
BIROUL ELECTORAL CENTRAL

ALEGERI PARLAMENTARE - 11 Decembrie 2016
Situația centralizării voturilor pentru alegerea CAMEREI DEPUTAȚILOR

Au fost centralizate 13097 secții din 19044 secții.

Procent centralizare: 68.77%

a	Numărul total al alegătorilor prevăzuți în listele electorale (pct. a = pct. a1 + pct. a2 + pct. a3 + pct. a4), din care:	12363598
a1	- Numărul total al alegătorilor potrivit listelor electorale permanente (pct. a1 ≥ pct. b1)	12056755
a2	- Numărul total al alegătorilor potrivit listelor electorale suplimentare (pct. a2 ≥ pct. b2)	271815
a3	- Numărul total al alegătorilor în cazul cărora s-a folosit urna specială (pct. a3 ≥ pct. b3)	35028
a4	- Numărul total al alegătorilor potrivit listelor electorale pentru votul prin corespondență (pct. a4 ≥ pct. b4)	0
b	Numărul total al alegătorilor <i>care s-au prezentat la urne</i> , înscriși în listele electorale (pct. b = pct. b1 + pct. b2 + pct. b3 + pct. b4), din care :	4867179
b1	- Numărul total al alegătorilor <i>care s-au prezentat la urne</i> , înscriși în listele electorale permanente	4560745
b2	- Numărul total al alegătorilor <i>care s-au prezentat la urne</i> , înscriși în listele electorale suplimentare	271599
b3	- Numărul total al alegătorilor <i>care s-au prezentat la urne</i> , în cazul cărora s-a folosit urna specială	34835
b4	- Numărul total al alegătorilor care au votat prin corespondență, înscriși în listele electorale pentru votul prin corespondență	0
c	Numărul total al voturilor valabil exprimate	4686389
d	Numărul total al voturilor nule	141521

e. Numărul voturilor valabil exprimate obținute de fiecare listă de candidați și candidat independent *):

Nr. Crt.	Denumirea partidelor politice, a organizațiilor cetățenilor aparținând minorităților naționale, alianțelor politice, alianțelor electorale, precum și numele și prenumele candidaților independenți	Număr voturi valabil exprimate obținute	Procent din total (%)
1	PARTIDUL SOCIAL DEMOCRAT	2113515	45.09
2	PARTIDUL NAȚIONAL LIBERAL	935703	19.96
3	UNIUNEA SALVAȚI ROMÂNIA	434412	9.26
4	UNIUNEA DEMOCRATĂ MAGHIARĂ DIN ROMÂNIA	288531	6.15
5	PARTIDUL ALIANȚA LIBERALILOR ȘI DEMOCRAȚILOR	263783	5.62
6	PARTIDUL MIȘCAREA POPULARĂ	244870	5.22
7	PARTIDUL ROMÂNIA UNITĂ	135106	2.88
8	PARTIDUL ROMÂNIA MARE	48170	1.02
9	PARTIDUL ECOLOGIST ROMÂN	44336	0.94
10	ALIANȚA NOASTRĂ ROMÂNIA	41594	0.88
11	PARTIDUL SOCIALIST ROMÂN	16971	0.36
12	FORUMUL DEMOCRAT AL GERMANILOR DIN ROMÂNIA	8533	0.18
13	ASOCIAȚIA PARTIDA ROMILOR "PRO-EUROPA"	8301	0.17
14	CANDIDAT INDEPENDENT - SEBASTIAN-IOAN BURDUJA	6430	0.13
15	CANDIDAT INDEPENDENT - THEODOR PALEOLOGU	6053	0.12
16	UNIUNEA DEMOCRATICĂ A SLOVACILOR ȘI CEHILOR DIN ROMÂNIA	4023	0.08
17	COMUNITATEA RUȘILOR LIPOVENI DIN ROMÂNIA	3993	0.08
18	ASOCIAȚIA MACEDONENILOR DIN ROMÂNIA	3890	0.08
19	UNIUNEA ELENĂ DIN ROMÂNIA	3831	0.08
20	FEDERAȚIA COMUNITĂȚILOR EVREIEȘTI DIN ROMÂNIA	3481	0.07
21	CANDIDAT INDEPENDENT - GHEORGHE DINU	3421	0.07
22	UNIUNEA DEMOCRATĂ TURCĂ DIN ROMÂNIA	3295	0.07
23	ASOCIAȚIA LIGA ALBANEZILOR DIN ROMÂNIA	3219	0.06
24	CANDIDAT INDEPENDENT - REMUS-FLORINEL CERNEA	3146	0.06

25	UNIUNEA ARMENILOR DIN ROMÂNIA	3120	0.06
26	CANDIDAT INDEPENDENT - DUMITRU FLUCUŞ	3003	0.06
27	UNIUNEA SÂRBILOR DIN ROMÂNIA	2983	0.06
28	UNIUNEA BULGARĂ DIN BANAT - ROMÂNIA	2590	0.05
29	CANDIDAT INDEPENDENT - ROMEO RĂDULESCU	2413	0.05
30	CANDIDAT INDEPENDENT - ELENA-GABRIELA UDREA	2332	0.04
31	ASOCIAȚIA ITALIENILOR DIN ROMÂNIA - RO.AS.IT.	2232	0.04
32	CANDIDAT INDEPENDENT - ION CĂLINOIU	2075	0.04
33	CANDIDAT INDEPENDENT - DANIELA PEPENE	2031	0.04
34	UNIUNEA CULTURALĂ A RUTENILOR DIN ROMÂNIA	1986	0.04
35	UNIUNEA CROAȚILOR DIN ROMÂNIA	1973	0.04
36	UNIUNEA POLONEZILOR DIN ROMÂNIA	1743	0.03
37	CANDIDAT INDEPENDENT - DANIELA-SIMONA VREME	1681	0.03
38	CANDIDAT INDEPENDENT - DĂNUȚ DINU	1593	0.03
39	PARTIDUL PUTERII UMANISTE (SOCIAL-LIBERAL)	1495	0.03
40	PARTIDUL NOUA ROMÂNIE	1407	0.03
41	CANDIDAT INDEPENDENT - VIȘINEL-COSTEL BALAN	1309	0.02
42	CANDIDAT INDEPENDENT - NEVISER ZAHARCU	1253	0.02
43	CANDIDAT INDEPENDENT - SORIN ȘOVA	1142	0.02
44	CANDIDAT INDEPENDENT - GEORGE-ALEXANDRU MANCIU	1136	0.02
45	CANDIDAT INDEPENDENT - ALEXANDRU PAZIUC	1043	0.02
46	UNIUNEA UCRAINENILOR DIN ROMÂNIA	962	0.02
47	CANDIDAT INDEPENDENT - ELENA NICOLACHE	957	0.02
48	CANDIDAT INDEPENDENT - SERGIU-SORIN CHELMU	940	0.02
49	CANDIDAT INDEPENDENT - TIBERIU-MIHAI-ANTONIU JALBĂ	928	0.01
50	CANDIDAT INDEPENDENT - VASILE-MARINEL REVNIC	907	0.01
51	CANDIDAT INDEPENDENT - IOAN SPIRIDON	899	0.01
52	CANDIDAT INDEPENDENT - NICU	891	0.01

	RĂDULESCU		
53	CANDIDAT INDEPENDENT - LIA ARDELEAN	886	0.01
54	CANDIDAT INDEPENDENT - ION-MARIUS FENICHIU	814	0.01
55	CANDIDAT INDEPENDENT - VERONICA ZAMFIR	779	0.01
56	CANDIDAT INDEPENDENT - DUMITRU-NICU CORNOIU	762	0.01
57	CANDIDAT INDEPENDENT - MIRCEA ION	729	0.01
58	CANDIDAT INDEPENDENT - TIBERIU MĂNESCU	695	0.01
59	CANDIDAT INDEPENDENT - COSTEL NEACȘU	659	0.01
60	CANDIDAT INDEPENDENT - GICĂ DUȚĂ	522	0.01
61	CANDIDAT INDEPENDENT - GHEORGHE BLEDEA	467	0.00
62	PARTIDUL PLATFORMA ACȚIUNEA CIVICĂ A TINERILOR	455	0.00
63	CANDIDAT INDEPENDENT - REMI RĂDULESCU	423	0.00
64	CANDIDAT INDEPENDENT - COSTEL-IOAN CIOBAN	406	0.00
65	CANDIDAT INDEPENDENT - RODICA BARNA	404	0.00
66	CANDIDAT INDEPENDENT - IOAN-COSMIN CURELEA	403	0.00
67	PARTIDUL VERDE	396	0.00
68	CANDIDAT INDEPENDENT - ION-GABRIEL LINȚĂ	363	0.00
69	CANDIDAT INDEPENDENT - NECULAI GĂLĂȚANU	328	0.00
70	PARTIDUL ROMILOR DEMOCRAȚI	297	0.00
71	PARTIDUL "BLOCUL UNITĂȚII NAȚIONALE"	275	0.00
72	CANDIDAT INDEPENDENT - PETRICĂ FOLICĂ	272	0.00
73	CANDIDAT INDEPENDENT - COSTEL MARIN	234	0.00
74	PARTIDUL VRANCEA NOASTRĂ	189	0.00


*) În ordinea descrescătoare a numărului de voturi valabil exprimate obținute


f	Numărul buletinelor de vot primite de birourile electorale ale secțiilor de votare și al plicurilor exterioare expediate către alegători (pct. f ≥ pct. c + pct. d + pct. g + pct. g ¹), din care:	13983081
f1	- Numărul buletinelor de vot primite de birourile electorale ale secțiilor de votare	13983081


f2	- Numărul plicurilor exterioare expediate către alegători	0
g	Numărul buletinelor de vot neîntrebuințate și anulate, precum și al plicurilor exterioare și interioare anulate, din care:	9116279
g1	- Numărul buletinelor de vot neîntrebuințate și anulate	9116279
g2	- Numărul plicurilor exterioare și interioare anulate	0
g1	Numărul total al voturilor albe (buletine de vot pe care nu s-a aplicat ștampila „VOTAT”)	38351

PREȘEDINTE,

Judecător Aurelia RUSU







ANEXA 5

Data: 12/12/2016

Ora: 08:00:00

ROMÂNIA
BIROUL ELECTORAL CENTRAL

ALEGERI PARLAMENTARE - 11 Decembrie 2016
Situația centralizării voturilor pentru alegerea SENATULUI

Au fost centralizate 13097 secții din 19044 secții.

Procent centralizare: 68.77%

a	Numărul total al alegătorilor prevăzuți în listele electorale (pct. a = pct. a1 + pct. a2 + pct. a3 + pct. a4), din care:	12363598
a1	- Numărul total al alegătorilor potrivit listelor electorale permanente (pct. a1 ≥ pct. b1)	12056755
a2	- Numărul total al alegătorilor potrivit listelor electorale suplimentare (pct. a2 ≥ pct. b2)	271815
a3	- Numărul total al alegătorilor în cazul cărora s-a folosit urna specială (pct. a3 ≥ pct. b3)	35028
a4	- Numărul total al alegătorilor potrivit listelor electorale pentru votul prin corespondență (pct. a4 ≥ pct. b4)	0
b	Numărul total al alegătorilor <i>care s-au prezentat la urne</i> , înscriși în listele electorale (pct. b = pct. b1 + pct. b2 + pct. b3 + pct. b4), din care :	4867179
b1	- Numărul total al alegătorilor <i>care s-au prezentat la urne</i> , înscriși în listele electorale permanente.	4560745
b2	- Numărul total al alegătorilor <i>care s-au prezentat la urne</i> , înscriși în listele electorale suplimentare	271599
b3	- Numărul total al alegătorilor <i>care s-au prezentat la urne</i> , în cazul cărora s-a folosit urna specială	34835
b4	- Numărul total al alegătorilor care au votat prin corespondență, înscriși în listele electorale pentru votul prin corespondență	0
c	Numărul total al voturilor valabil exprimate	4689349
d	Numărul total al voturilor nule	137140

e. Numărul voturilor valabil exprimate obținute de fiecare listă de candidați și candidat independent*):


Nr. Crt.	Denumirea partidelor politice, a organizațiilor cetățenilor aparținând minorităților naționale, alianțelor politice, alianțelor electorale, precum și numele și prenumele candidaților independenți	Număr voturi valabil exprimate obținute	Procent din total (%)
1	PARTIDUL SOCIAL DEMOCRAT	2122043	45.25
2	PARTIDUL NAȚIONAL LIBERAL	953199	20.32
3	UNIUNEA SALVAȚI ROMÂNIA	437455	9.32
4	UNIUNEA DEMOCRATĂ MAGHIARĂ DIN ROMÂNIA	291876	6.22
5	PARTIDUL ALIANȚA LIBERALILOR ȘI DEMOCRAȚILOR	283907	6.05
6	PARTIDUL MIȘCAREA POPULARĂ	258838	5.51
7	PARTIDUL ROMÂNIA UNITĂ	143554	3.06
8	PARTIDUL ROMÂNIA MARE	54928	1.17
9	PARTIDUL ECOLOGIST ROMÂN	54066	1.15
10	ALIANȚA NOASTRĂ ROMÂNIA	44667	0.95
11	PARTIDUL SOCIALIST ROMÂN	22441	0.47
12	CANDIDAT INDEPENDENT - ANDREI CARĂBELEA	6773	0.14
13	CANDIDAT INDEPENDENT - ION CIOCEA	5405	0.11
14	CANDIDAT INDEPENDENT - IOAN-CORNELIU MÖTH	2504	0.05
15	PARTIDUL NOUA ROMÂNIE	1854	0.03
16	PARTIDUL PUTERII UMANISTE (SOCIAL-LIBERAL)	1752	0.03
17	CANDIDAT INDEPENDENT - AUREL NICULAE	1197	0.02
18	CANDIDAT INDEPENDENT - DĂNUȚ-TRAIAN OȘVATH	777	0.01
19	PARTIDUL VERDE	503	0.01
20	PARTIDUL PLATFORMA ACȚIUNEA CIVICĂ A TINERILOR	501	0.01
21	PARTIDUL "BLOCUL UNITĂȚII NAȚIONALE"	424	0.00
22	PARTIDUL ROMILOR DEMOCRAȚI	383	0.00
23	PARTIDUL VRANCEA NOASTRĂ	264	0.00
24	PARTIDUL REPUBLICAN DIN ROMÂNIA	38	0.00


*) În ordinea descrescătoare a numărului de voturi valabil exprimate obținute

f	Numărul buletinelor de vot primite de birourile electorale ale secțiilor de votare și al plicurilor exterioare expediate către alegători (pct. f ≥ pct. c + pct. d + pct. g + pct. g ¹), din care:	13984552
---	--	----------

f1	- Numărul buletinelor de vot primite de birourile electorale ale secțiilor de votare	13984552
f2	- Numărul plicurilor exterioare expediate către alegători	0
g	Numărul buletinelor de vot neîntrebuințate și anulate, precum și al plicurilor exterioare și interioare anulate, din care:	9116362
g1	- Numărul buletinelor de vot neîntrebuințate și anulate	9116362
g2	- Numărul plicurilor exterioare și interioare anulate	0
g ¹	Numărul total al voturilor albe (buletine de vot pe care nu s-a aplicat ștampila „VOTAT”)	39805

PREȘEDINTE,
 Judecător Aurelia Rusu





ROMÂNIA
BIROUL ELECTORAL CENTRALNr. 1/RP
Data 12.12.2016
/BEC/SCD/2016

Data: 12/12/2016

Ora: 08:00:00

ALEGERI PARLAMENTARE - 11 Decembrie 2016
- REZULTATE PARȚIALE -Din centralizarea proceselor verbale sosite și validate la
Biroul Electoral Central s-au înregistrat următoarele rezultate:

		CAMERA DEPUTAȚILOR	
Număr secții de votare - Total		19044	
din care:			
- Centralizate		13097	
- Procent (%)		68.77 (%)	
Prezența la vot (%)		39.36 (%)	
Număr voturi valabil exprimate - Total		4686389	
din care:			
PARTIDUL SOCIAL DEMOCRAT	2113515	45.09%	
PARTIDUL NAȚIONAL LIBERAL	935703	19.96%	
UNIUNEA SALVAȚI ROMÂNIA	434412	9.26%	
UNIUNEA DEMOCRATĂ MAGHIARĂ DIN ROMÂNIA	288531	6.15%	
PARTIDUL ALIANȚA LIBERALILOR ȘI DEMOCRAȚILOR	263783	5.62%	
		SENAT	
Număr secții de votare - Total		19044	
din care:			
- Centralizate		13097	
- Procent (%)		68.77 (%)	
Prezența la vot (%)		39.36 (%)	
Număr voturi valabil exprimate - Total		4689349	
din care:			
PARTIDUL SOCIAL DEMOCRAT	2122043	45.25%	
PARTIDUL NAȚIONAL LIBERAL	953199	20.32%	
UNIUNEA SALVAȚI ROMÂNIA	437455	9.32%	
UNIUNEA DEMOCRATĂ MAGHIARĂ DIN ROMÂNIA	291876	6.22%	
PARTIDUL ALIANȚA LIBERALILOR ȘI DEMOCRAȚILOR	283907	6.05%	

PREȘEDINTE

Judecător Aurelia Rusu

