



CIRCUMSCRIPTIA ELECTORALĂ Nr. _____

1	1
---	---

PROCES-VERBAL

privind voturile obținute și mandatele de deputat atribuite, voturile neutilizate sau inferioare coeficientului electoral și mandatele de deputat neatribuite

1. Numărul total al voturilor valabil exprimate pentru partidele politice, alianțele politice, alianțele electorale și organizațiile cetățenilor aparținând minorităților naționale care au întrunit pragul electoral, potrivit art. 94 alin. (2) din Legea nr. 208/2015 privind alegerea Senatului și a Camerei Deputaților, precum și pentru organizarea și funcționarea Autorității Electorale Permanente, cu modificările și completările ulterioare, precum și pentru candidații independenți

			8	9	5	4	5
--	--	--	---	---	---	---	---

2. Numărul de mandate de deputat conform anexei nr. 1 Legea nr. 208/2015, cu modificările și completările ulterioare.

	5
--	---

3. Coeficientul electoral al circumscripției (numărul întreg, fără zecimale, nerotunjit, rezultat din împărțirea pct. 1 la pct. 2)

	1	7	9	0	9
--	---	---	---	---	---

4. Numărul mandatelor de deputat neatribuite la nivelul circumscripției electorale (pct. 2- pct. 5 total col.3)

	2
--	---

Nr. Crt.	Denumirea partidelor politice, a alianțelor politice, a alianțelor electorale și a organizațiilor cetățenilor aparținând minorităților naționale, precum și numele și prenumele candidaților independenți *	Numărul voturilor obținute	Numărul candidaților din listă	Numărul de mandate de deputat repartizate (este egal cu valoarea de la coloana 1 împărțită la valoarea de la pct. 3)**	Numărul voturilor utilizate (este egal cu valoarea de la coloana 3 înmulțită cu valoarea de la pct. 3)	Numărul voturilor neutilizate sau inferioare coeficientului electoral (este egal cu valoarea de la coloana 1 din care se scade valoarea de la coloana 4)****
	A	1	2	3	4	5
1	PARTIDUL SOCIAL DEMOCRAT	48247	7	2	35818	12429
2	PARTIDUL NAȚIONAL LIBERAL	24288	7	1	17909	6379
3	PARTIDUL MIȘCAREA POPULARĂ	6911	7	0	0	6911
4	PARTIDUL ALIANȚA LIBERALILOR ȘI DEMOCRAȚILOR	4798	7	0	0	4798
5	UNIUNEA SALVAȚI ROMÂNIA	3324	7	0	0	3324
6	Candidat independent TIBERIU MĂNESCU	1359	1	0	0	
7	UNIUNEA DEMOCRATĂ MAGHIARĂ DIN ROMÂNIA	618	7	0	0	618
	TOTAL***	89545	43	3	53727	34459

*) Se înscriu partidele politice, alianțele politice, alianțele electorale, organizațiile cetățenilor aparținând minorităților naționale și candidații independenți, în ordinea descrescătoare a voturilor obținute.

***) Se înscrie numărul întreg rezultat din împărțire fără zecimale și nerotunjit.

****) Totalul din coloana 1 trebuie să fie egal cu numărul înscris la pct. 1.


*****) Nu se completează pentru candidații independenți.

**Președintele
biroului electoral de circumscripție**

Numele și prenumele

VEGHEȘ ANA-TEODORA

Semnătura,




**Locțiitorul președintelui
biroului electoral de circumscripție**


Numele și prenumele

MATUSCHKA MONICA

Semnătura,



Ștampila biroului electoral de circumscripție,



**Membrii
biroului electoral de circumscripție**

Numele și
prenumele

Formațiunea politică reprezentată
(unde este cazul)

Semnătura

- | | |
|-----------------------------|--------|
| 1. VASILOVICI-STIUJ VIVIANA | MEMBRU |
| 2. AMZOI NICOLAE | MEMBRU |
| 3. GÂRTOI CONSTANTIN IONUȚ | PSD |
| 4. STAN DAN | PNL |
| 5. BALINT MIHAI | UDMR |
| 6. UZUM LOREDANA MIHAELA | ALDE |
| 7. MUTU VIOREL | UNPR |
| 8. GHERGHINESCU IOSIF | PRU |
| 9. DALEA PETRU | PSR |
| 10. DUȘU NICOLAE CLAUDIU | PRM |
| 11. POENARIU MAGDA-ALINA | USR |

