

CIRCUMSCRIȚIA ELECTORALĂ Nr.

3	7
---	---

PROCES-VERBAL

privind voturile obținute și mandatele de deputat atribuite, voturile neutilizate sau inferioare coeficientului electoral și mandatele de deputat neatribuite

1. Numărul total al voturilor valabil exprimate pentru partidele politice, alianțele politice, alianțele electorale și organizațiile cetățenilor aparținând minorităților naționale care au întrunit pragul electoral, potrivit art. 94 alin. (2) din Legea nr. 208/2015 privind alegerea Senatului și a Camerei Deputaților, precum și pentru organizarea și funcționarea Autorității Electorale Permanente, cu modificările și completările ulterioare, precum și pentru candidații independenți

		1	9	0	6	6	8
--	--	---	---	---	---	---	---

2. Numărul de mandate de deputat conform anexei nr. 1 Legea nr. 208/2015, cu modificările și completările ulterioare.

1	0
---	---

3. Coeficientul electoral al circumscripției (numărul întreg, fără zecimale, nerotunjit, rezultat din împărțirea pct. 1 la pct. 2)

	1	9	0	6	6
--	---	---	---	---	---

4. Numărul mandatelor de deputat neatribuite la nivelul circumscripției electorale (pct. 2- pct. 5 total col.3)

	4
--	---

Nr. Crt.	Denumirea partidelor politice, a alianțelor politice, a alianțelor electorale și a organizațiilor cetățenilor aparținând minorităților naționale, precum și numele și prenumele candidaților independenți *	Numărul voturilor obținute	Numărul candidaților din listă	Numărul de mandate de deputat repartizate (este egal cu valoarea de la coloana 1 împărțită la valoarea de la pct. 3)**	Numărul voturilor utilizate (este egal cu valoarea de la coloana 3 înmulțită cu valoarea de la pct. 3)	Numărul voturilor neutilizate sau inferioare coeficientului electoral (este egal cu valoarea de la coloana 1 din care se scade valoarea de la coloana 4)****
	A	1	2	3	4	5
1	PARTIDUL SOCIAL DEMOCRAT	75077	13	3	57198	17879
2	PARTIDUL NAȚIONAL LIBERAL	54189	13	2	38132	16057
3	UNIUNEA SALVAȚI ROMÂNIA	26827	13	1	19066	7761
4	PARTIDUL ALIANȚA LIBERALILOR ȘI DEMOCRAȚILOR	12608	13	0	0	12608
5	PARTIDUL MIȘCAREA POPULARĂ	12060	13	0	0	12060
6	UNIUNEA DEMOCRATĂ MAGHIARĂ DIN ROMÂNIA	8316	13	0	0	8316
7	Candidat independent REMI RĂDULESCU	636	1	0	0	
8	Candidat independent RODICA BARNA	574	1	0	0	
9	Candidat independent PETRICĂ FOLICĂ	381	1	0	0	
	TOTAL***	190668	81	6	114396	74681

*) Se înscriu partidele politice, alianțele politice, alianțele electorale, organizațiile cetățenilor aparținând minorităților naționale și candidații independenți, în ordinea descrescătoare a voturilor obținute.

***) Se înscrie numărul întreg rezultat din împărțire fără zecimale și nerotunjit.

****) Totalul din coloana 1 trebuie să fie egal cu numărul înscris la pct. 1.


*****) Nu se completează pentru candidații independenți.

**Președintele
biroului electoral de circumscripție**

Numele și prenumele

BIRCEANU TITU


Semnătura,



**Locțiitorul președintelui
biroului electoral de
circumscripție**













HERCIU RADU



Ștampila biroului electoral de circumscripție,

**Membrii
biroului electoral de circumscripție**

Numele și prenumele	Formațiunea politică reprezentată (unde este cazul)	Semnătura
1. SMÎNTÎNĂ EDUARD		
2. MIHAI CAMELIA – MARIA	AEP	
3. KAȘAI PAULA ROXANA	PSD	
4. ORBAN ANDREI	PNL	
5. TUICĂ ADRIANA GAROFIȚA	ALDE	
6. DONOS DANIELA	UNPR	
7. SŪTŌ UDVARI MAGDALENA ILEANA	UDMR	
8. RADU-ONU STELA	PRM	
9. ȘEITAN ADRIANA MARIANA	ANR	
10. NEMETH ZOLTAN	USR	
11. EPURE MADALINA-ANDREEA	PRU	